

**RACHUNEK ZYSKÓW I STRAT**  
(wariant porównawczy)


LP.	Wyszczególnienie	2010	2009
		bieżący rok kwota	ubiegły rok kwota
<b>A.</b>	<b>Przychody netto z działalności statutowej, w tym:</b>	<b>222 486,84</b>	<b>115 808,56</b>
I.	składki członkowskie	1 590,00	1 956,00
II.	Darowizny od osób fizycznych	51 262,00	24 920,00
III.	Przychody z organizacji turnusów rehabilitacyjnych	32 700,00	34 500,00
IV.	Przychody netto z zabiegów	136 934,84	54 432,56
<b>B.</b>	<b>Koszty działalności statutowej</b>	<b>225 893,01</b>	<b>213 639,65</b>
I.	Amortyzacja	14 399,99	18 320,64
II.	Zużycie materiałów i energii	17 401,67	13 577,64
III.	Usługi obce	49 907,52	51 263,72
	– w tym: koszty organizacji turnusów rehabilitacyjnych	30 339,37	31 356,84
IV.	Podatki i opłaty	379,00	
V.	Wynagrodzenia	83 717,35	55 803,76
VI.	Ubezpieczenia społeczne i inne świadczenia	11 115,22	8 525,78
VII.	Pozostałe koszty rodzajowe	2 915,23	307,00
VIII.	Koszty działalności statutowej z lat ubiegłych	46 057,03	65 841,11
<b>C.</b>	<b>Zysk (strata) ze sprzedaży (A–B)</b>	<b>(3 406,17)</b>	<b>(97 831,09)</b>
<b>D.</b>	<b>Pozostałe przychody operacyjne</b>	<b>33 436,64</b>	<b>50 828,45</b>
I.	Zysk ze zbycia niefinansowych aktywów trwałych		
II.	Dotacje		
III.	Inne przychody operacyjne	33 436,64	50 828,45
<b>E.</b>	<b>Pozostałe koszty operacyjne</b>	<b>3 390,94</b>	<b>2,00</b>
I.	Strata ze zbycia niefinansowych aktywów trwałych		
II.	Aktualizacja wartości aktywów niefinansowych	3 000,00	
III.	Inne koszty operacyjne	390,94	2,00
<b>F.</b>	<b>Zysk (strata) z działalności operacyjnej (C+D–E)</b>	<b>26 639,53</b>	<b>(47 004,64)</b>
<b>G.</b>	<b>Przychody finansowe</b>	<b>978,73</b>	<b>955,61</b>


I.	Dywidendy i udziały w zyskach, w tym:		
	– od jednostek powiązanych		
II.	Odsetki, w tym:	978,73	955,61
	– od jednostek powiązanych		
III.	Zysk ze zbycia inwestycji		
IV.	Aktualizacja wartości inwestycji		
V.	Inne		
H.	Koszty finansowe	0,00	8,00
I.	Odsetki, w tym:		8,00
	– dla jednostek powiązanych		
II.	Strata ze zbycia inwestycji		
III.	Aktualizacja wartości inwestycji		
IV.	Inne		
I.	Zysk (strata) z działalności gospodarczej (F+G-H)	27 618,26	(46 057,03)
J.	Wynik zdarzeń nadzwyczajnych (J.I.–J.II.)	0,00	0,00
I.	Zyski nadzwyczajne		
II.	Straty nadzwyczajne		
K.	Zysk (strata) brutto (I+/-J)	27 618,26	(46 057,03)
L.	Podatek dochodowy	0,00	0,00
M.	Pozostałe obowiązkowe zmniejszenia zysku (zwiększenia straty)		
N.	Zysk (strata) netto (K-L-M)	27 618,26	(46 057,03)


Olsztyn, dnia 28.03.2011r.  
Sporządził: Ola Zadroz

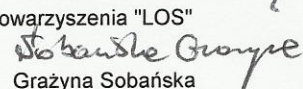
WICEPREZES ZARZĄDU  
  
mgr Ola Zadroz


Biurowie Biegłych Rewidentów "EKSPERT"  
Spółka z o.o.  
GRUPA FINANS-SERVIS  
42-216 Częstochowa, al. Niepodległości 20/22  
tel./fax 034/ 363-40-91, 366-09-11  
Regon 002760117, NIP 573-030-21-18


Prezes  
Stowarzyszenia "LOS"  
  
Tadeusz Porada

Wiceprezes  
Stowarzyszenia "LOS"  
  
Marian Duchowicz

Wiceprezes  
Stowarzyszenia "LOS"  
  
Anna Polacik

Sekretarz  
Stowarzyszenia "LOS"  
  
Grażyna Sobańska

Członek Zarządu  
Stowarzyszenia "LOS"  
  
Danuta Adamczyk

Członek Zarządu  
Stowarzyszenia "LOS"  
  
Krystyna Krawczyk